


アスラッシュ 手動 軽量・強力締め機 AT50-X

AW200 AW300 の締め付け専用

軽量 3.0 kg
40mm~50mm 用

- ① 太いバネでベルトを強力に保定
- ② 丈夫な押さえ板でベルトを強力に保定
- ③ レバーを片手で握れて持ち運びが楽
- ④ 強力で軽量(3.02 kg)なので作業が楽
- ⑤ 長尺の巻取りが可能なので
2度締めの手間を軽減

ベルトの巻取りスペースが広く
長尺の巻取りが可能

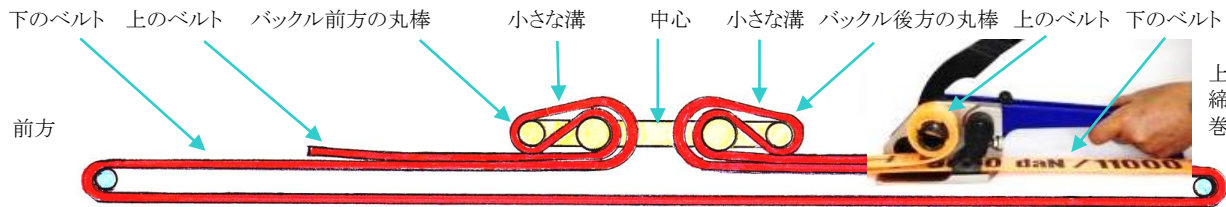


3) レバーを前後させて、上のベルトを巻取り↓
荷物を締め付ける

2) 上のベルトを
巻取り器の
溝にはさむ



1) 下のベルトを押さえ板ではさむ




上のベルトを
締め機で手前に
巻き取る



他の幅広用 締め機

AT50 2.3 kg AT50HD 4.1kg AT50-M 3.8kg
従来の通常型 ラチェット型は内部で詰まりやすい



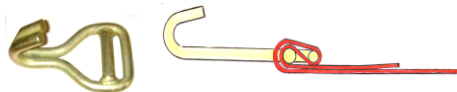
AT50-X共に
丸物結束用器具
取り付け可能



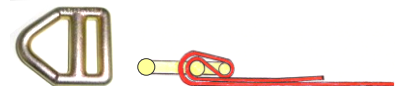
丸物結束器具はエアード締め機
にも取り付け可能



ABH10、ABH11 バックルフック、ATB16 三角バックル(デルタリング)のセット方法



ARB10、ARB12 バックルの片側だけの
セットと同じ方法で行ってください



アスラッシュ 支柱フック ASH40

特長

- 旧支柱締め(P15)と違い 支柱フック ASH40 だと 支柱作りが不要
- ASH40 のフックは安全レバー付なので コンテナの環から外れない
- ASH40 のベルト架け穴は多段 → 必要な高さでベルト締めが可能
- コンテナ下の環を利用して固縛 ASH40 下側にフックはなく コスト安



新支柱締めに必要な品
右から ASH40 2セット
バックル3種の内1種 2個
ベルト3種の内1種 2本
強力マグネット 2個
締め機 1台

